

# SCHROEDER & HOFFERT

Holzhandlung GmbH

Borsigstr. 1-11 33602 Bielefeld



## Bauschnittholz

Fichte/Tanne nach Liste  
Bauholz Skl. A/B, frisch  
Bauholz Skl. S, frisch


Max. 13,50 m

Lärche nach Liste  
Bauholz Skl. S, frisch

Max. 13,50 m

Buche nach Liste\*  
Bauholz Skl. A/B, frisch

Eiche nach Liste\*  
Bauholz Skl. A/B, frisch



## Holzveredelung

Tauchimprägnierung braun

Tauchimprägnierung grün

Kesseldruckimprägnierung grün/braun

Technisch getrocknet\*<sup>2</sup>

Hobeln und Fasen\*<sup>2</sup>


Behandlung gemäß IPPC-Standard\*<sup>2</sup>

Max. 6,00 m

Max. 8,00 m

\* = Veredelung technisch getrocknet, sowie Hobeln und Fasen nicht möglich.

\*<sup>2</sup> = Einschnittmaß = Berechnungsmaß



# SCHROEDER & HOFFERT

Holzhandlung GmbH

Borsigstr. 1-11 33602 Bielefeld



## Lagerschnittholz Fi./Ta./Ki. frisch, roh

Dimension      Längen

### 24 mm Bretter

80 mm	4,00 m; 5,00 m
100 mm	4,00 m; 5,00 m; 6,00 m
120 mm	4,00 m; 5,00 m
140 mm	3,00 m; 4,00 m; 5,00 m
160 mm	4,00 m; 5,00 m
180 mm	4,00 m; 5,00 m
200 mm	4,00 m; 5,00 m

24 mm Schalung (8 – 16 cm)    2,50 m; 3,50 m; 4,00 m; 5,00 m

24 mm Breitware (ab 16 cm)    5,00 m

### 30 mm Bretter


100 mm	4,00 m
120 mm	4,00 m
150 mm	4,00 m; 5,00 m
180 mm	4,00 m
200 mm	4,00 m
240 mm	4,00 m; 5,00 m

### 40 mm Bohlen

80 mm	3,00 m; 4,00 m
100 mm	4,00 m
120 mm	4,00 m
150 mm	4,00 m
180 mm	5,00 m
200 mm	3,00 m; 4,00 m; 4,50 m; 5,00 m
240 mm	4,00 m; 5,00 m
280 mm	4,00 m; 5,00 m

### 50 mm Bohlen

100 mm	4,00 m; 5,00 m; 6,00 m
120 mm	4,00 m
150 mm	4,00 m
200 mm	4,00 m; 5,00 m
240 mm	4,00 m; 5,00 m
280 mm	4,00 m; 5,00 m



# SCHROEDER & HOFFERT


Holzhandlung GmbH

Borsigstr. 1-11 33602 Bielefeld



## Lagerschnittholz Fi./Ta./Ki. frisch, roh

Dimension	Längen
<b>60 mm Bohlen</b>	
100 mm	4,00 m; 5,00 m
120 mm	4,00 m; 5,00 m
150 mm	4,00 m
200 mm	4,00 m; 5,00 m
<b>Kanthölzer</b>	
6 x 6 cm	4,00 m; 5,00 m
6 x 8 cm	3,00 m; 4,00 m; 5,00 m
7 x 14 cm	4,00 m; 5,00 m
8 x 8 cm	3,00 m; 4,00 m; 5,00 m
8 x 10 cm	3,00 m; 4,00 m; 5,00 m; 6,00 m
8 x 12 cm	4,00 m; 5,00 m
8 x 16 cm	4,00 m; 5,00 m; 6,00 m
8 x 20 cm	4,00 m; 5,00 m
10 x 10 cm	3,00 m; 4,00 m; 5,00 m; 6,00 m
10 x 12 cm	4,00 m; 5,00 m; 6,00 m
10 x 16 cm	6,00 m
10 x 20 cm	4,00 m; 5,00 m; 6,00 m
12 x 12 cm	4,00 m; 5,00 m; 6,00 m
12 x 16 cm	5,00 m
14 x 14 cm	5,00 m



# SCHROEDER & HOFFERT

Holzhandlung GmbH

Borsigstr. 1-11 33602 Bielefeld



## Lagerschnittholz Fi./Ta./Ki. frisch, roh

Dimension                      Längen

Keilbohlen

0 / 5 x 15 cm	4,00 m
2 / 5 x 15 cm	4,00 m
0 / 8 x 15 cm	4,00 m
2 / 8 x 15 cm	4,00 m

Trapezbohlen 45° abgeschrägt

30 x 150 mm	4,00 m
40 x 150 mm	4,00 m
50 x 150 mm	4,00 m
60 x 150 mm	4,00 m

Fi./Ta. Latten frisch, roh

18 x 48 mm	4,00 m
24 x 48 mm	4,00 m; 5,00 m; 6,00 m
26 x 58 mm	4,00 m
28 x 48 mm	1,35 m; 3,00 m; 4,00 m; 5,00 m
38 x 58 mm	4,00 m; 5,00 m

Fi/Ta. Latten getrocknet

28 x 48 mm	4,00 m; 5,00 m
38 x 58 mm	4,00 m

Fi/Ta. Latten S10, frisch roh

30 x 50 mm	4,00 m; 5,00 m
40 x 60 mm	4,00 m; 5,00 m

Fi/Ta. Latten S10 getrocknet

30 x 50 mm	4,00 m; 5,00 m
40 x 60 mm	4,00 m; 5,00 m